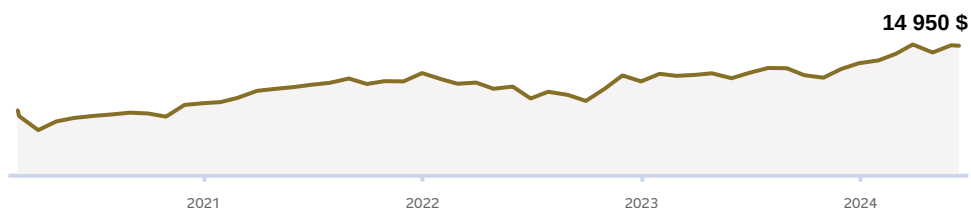


Principales raisons d'investir

- Solution de base de dividendes mondiaux qui cherche à procurer un revenu de dividendes et une plus-value du capital en investissant dans des titres versant des dividendes de partout dans le monde
- Approche de placement fondamentale visant à ajouter de la valeur principalement au moyen de la sélection des titres, tout en diversifiant le portefeuille dans l'ensemble des régions et des secteurs
- Investit dans des sociétés de haute qualité selon un processus de placement qui tient compte des facteurs environnementaux, sociaux et de gouvernance (ESG)

Croissance des placements de 10 000 \$



Rendements composés

% au 31 mai 2024

	1 mois	3 mois	6 mois	1 an	3 ans	5 ans	10 ans	Depuis la création
Fond	3,9	4,5	13,8	20,3	8,3	—	—	9,9

Rendement annuel

% au 31 mai 2024

	ACJ	2023	2022	2021	2020	2019	2018	2017	2016	2015	2014
Fond	10,1	11,4	-5,0	21,9	5,1	—	—	—	—	—	—

Distributions

\$/Sécurité

	2023	2022	2021	2020	2019	2018	2017	2016	2015	2014
	0,4	0,4	0,4	0,3						

Répartition des actifs

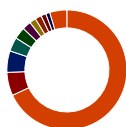
% au 31 mars 2024



Actions américaines	67,0	● États Unis
Actions internat	25,7	● Japon
Actions canadiennes	5,7	● Canada
Autre	1,0	● Royaume-Uni
Liquidités	0,5	● France
		● Pays-Bas
		● Suisse
		● Australie
		● Allemagne
		● Espagne
		● Autre

Répartition géographique

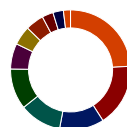
% au 31 mars 2024



68,1	● Technologie de l'information	24,0	●
6,3	● Services financiers	17,0	●
5,8	● Consommation discrétionnaire	12,0	●
3,8	● Soins de la santé	11,3	●
3,2	● Produits industriels	11,0	●
2,4	● Services de télécommunications	6,9	●
1,7	● Énergie	5,1	●
1,7	● Denrées de base	4,9	●
1,4	● Matériaux	3,0	●
1,1	● Immobilier	2,8	●
4,6	● Autre	1,9	●

Répartition sectorielle

% au 31 mars 2024



Données essentielles

Catégorie de la CIFSC **Actions mondiales**

Date de création **26 févr. 2020**

Indice **MSCI mondial \$ CA**

RFG au 31 déc. 2023 **1,01 %**

Frais de gestion **0,75 %**

Valeur actuelle au 13 juin 2024 **12,7496 \$**

Actifs du fonds au 31 mai 2024 **198,6 M\$**

Nombre de titres au 30 avr. 2024 **178**

Fréquence des distributions **Mensuellement**

Placement minimal initial **500 \$**

Placement supplémentaire minimal **50 \$**



Codes du fonds **SD SUN 465**

Société de gestion

- Gestion d'actifs PMSL inc.

Sous-conseillers

- Les Investisseurs KBI Global (Amérique du Nord) Ltée

Capitalisation boursière

% au 31 mars 2024

Colossale	17,8
Importante	39,0
Moyenne	42,5
Faible	0,7
Très faible	0.0

Risques et statistiques

au 31 mai 2024

Mesures du risque (3 ans)	Fond
Écart type annualisé	13,39
Alpha	-0,64
Beta	0,97
R ²	86,65
Encaissement des hausses	98
Encaissement des baisses	102
Ratio de Sharpe (%)	0,45

10 principaux titres (%)

% au 31 mars 2024

Microsoft Corp	3,0
Lam Research Corp	2,2
The Cigna Group	2,1
Qualcomm Inc	2,1
Marathon Petroleum Corp	2,1
Dick's Sporting Goods Inc	2,1
Cisco Systems Inc	2,1
Accenture PLC, catégorie A	2,1
Banque de Nouvelle-Écosse	2,0
Best Buy Co Inc	2,0

Les placements dans les organismes de placement collectif peuvent donner lieu à des courtages, à des commissions de suivi, à des frais de gestion et à d'autres frais. Veuillez lire le prospectus avant de faire un placement. Pour des périodes de plus d'un an, les taux de rendement indiqués correspondent aux rendements globaux composés annuels historiques à la date indiquée, qui prennent en compte les variations de la valeur unitaire et le réinvestissement de toutes les distributions, mais ne prennent pas en compte les commissions d'achat et de rachat, les frais de placement ni les frais optionnels ou l'impôt sur le revenu payables par un porteur de titres, frais qui auraient eu pour effet de réduire le rendement. Les organismes de placement collectif ne sont pas garantis, leur valeur fluctue souvent et leur rendement antérieur ne constitue pas une indication de leur rendement futur.

Le calcul du taux de croissance composé sert seulement à illustrer les effets de la croissance composée et n'a pas pour but de donner une indication du rendement futur d'un fonds commun de placement ni d'un placement dans un tel fonds.

Le versement des distributions n'est pas garanti et il peut varier. Il ne faut pas confondre le versement de distributions avec le rendement ou le taux de rendement du fonds. Les distributions annuelles découlant des gains en capital réalisés par un fonds, ainsi que du revenu et des dividendes touchés par un fonds sont prises en compte dans votre revenu imposable de l'année où elles vous sont payées.

Pour toute question, communiquez avec l'équipe du service à la clientèle :

Heures d'ouverture :

lundi au vendredi, de 8 h à 20 h, heure de l'Est

Téléphone :

1-877-344-1434

Télécopieur :

1-855-329-7544

Adresse :

Placement mondiaux Sun Life (Canada) inc., 1 rue York, Toronto (Ontario) M5J 0B6

Adresse électronique :

info@placementsmondiauxsunlife.com

Placements mondiaux Sun Life est le nom commercial de Gestion d'actifs PMSL inc., de la Sun Life du Canada, compagnie d'assurance-vie et de la Fiducie de la Financière Sun Life.

Gestion d'actifs PMSL inc. est le gestionnaire des fonds communs de placement de la Sun Life, des Solutions gérées Granite Sun Life et des Mandats privés de placement Sun Life.